


MONTERINGSANVISNING

TRP45



Montageanvisning TRP45

Inledning

Användningsområdet för Takplåt TRP45 är brett. Då profilen har utökad bärförmåga säljs den i vissa fall i samband med projektering, där speciella montageförfaranden gäller. Av denna anledning skall denna montageanvisning ses som en generell beskrivning. I denna anvisning beskriver vi TRP45 där regelavståndet är c/c 1200 mm (vanligt förekommande i branschen). Kontakta gärna Vännäs Plåt vid frågor.

Regling

Typiskt regelavstånd är c/c 1200 mm, vilket beskrivs i denna anvisning.

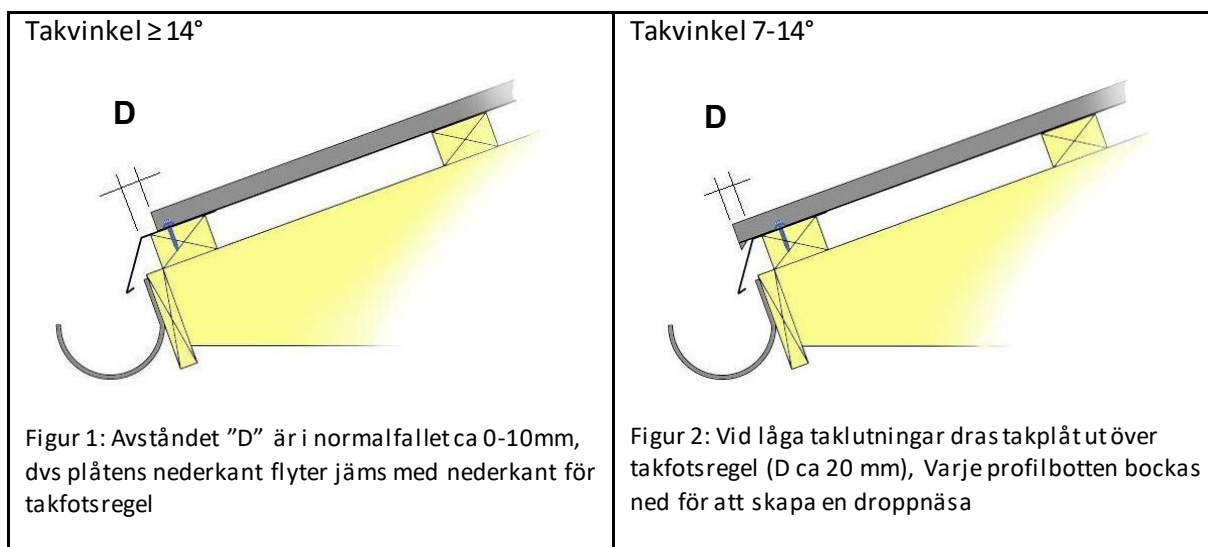
I vissa fall önskas större eller mindre regelavstånd. I dessa fall görs en dimensionering samt eventuell kompletterande information om hur profilen skall skruvas. Regelavstånd beror givetvis på aktuell snözon & övriga krav på bärförmåga. Kontakta Vännäs Plåt vid behov av information eller unika förutsättningar.

Läggning

TRP45 hanteras i stor grad av branschkunniga. Av denna anledning fördjupar sig inte denna anvisning av riktning & läggning av TRP45 då kunskap ofta finns hos montören. Givetvis behöver du inte vara yrkesutbildad för att lägga TRP45: förfarandet för att lägga TRP45 är likt montageanvisningen för TRP20, men med annan layout för skruvning.

Detaljer kring takfot

Hur takplåten sitter jämt mot nedersta regel beror på takvinkel, se Figur 1-2 nedan

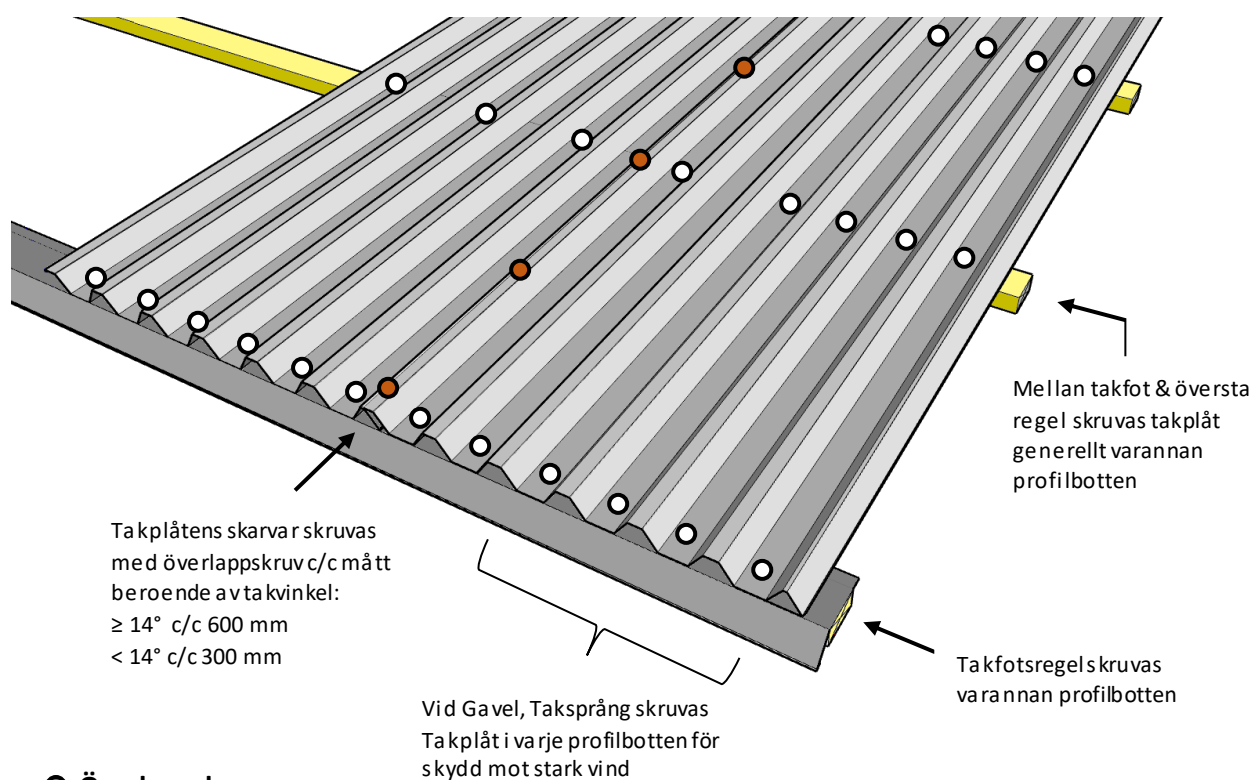


Skruvning (Regel c/c 1200)

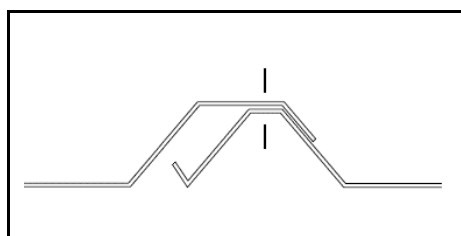
Beroende av vilken regel som tillämpas (plåt eller trä) väljs lämplig överlappsskruv och plåtskruv. Skruvning av takplåt utförs enligt nedan.

Tätning av plåtskarvar sker för låga taklutningar, dvs om takvinkel är $< 14^\circ$. Om takvinkel är låg läggs en sträng av tätningssmassa i överlappsskarven innan plåtarna skruvas ihop.

Översta takregeln (ej i bild)
Skruva en Plåtskruv i varje
profilbotten



- Överlappsskruv
- Plåtskruv, plåt till



Figur 3: Placering av överlappsskruv vid skarv av takplåtar

NORD[®]



PROFIL

Johanssons Plåt

Hästmarksvägen 7, 891 38 Örnsköldsvik
Tel. 0660-855 40
www.johanssonplat.se

VÄNNÄS^{PLÅT}

ESTABLISHED 1945

Marahällan 34, 911 94 Vännäs
Tel. 0935-124 20
www.vannasplat.se

NORD[®]



PROFIL

LULEÅ BYGGPLÅT AB

Bragegatan 2, 974 36 Luleå
tel. 0920-24 77 80
www.nordprofil.se